

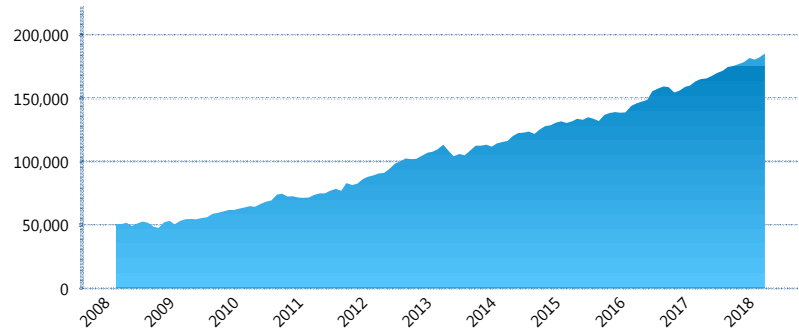
### I. INFORMACIÓN FINANCIERA

#### I) Detalles del Fondo

Detalles del Fondo	
Razón Social	Siefore Banamex Básica 3, S.A. de C.V.
Inicio de Operaciones	03/03/2008
Tipo de Fondo	Básica
Clave Bolsa	SBBMX3
Activos Administrados *	185,370
ISIN	MX54SB2C0012
Comisión Anual	0.98%
Administrador	Afore Banamex, S.A. de C.V., integrante del Grupo Financiero Banamex
Director General	C. Luis Sebastián Sayeg Seade
Presidente del Consejo	C. Luis Sebastián Sayeg Seade

#### Activos Administrados \*

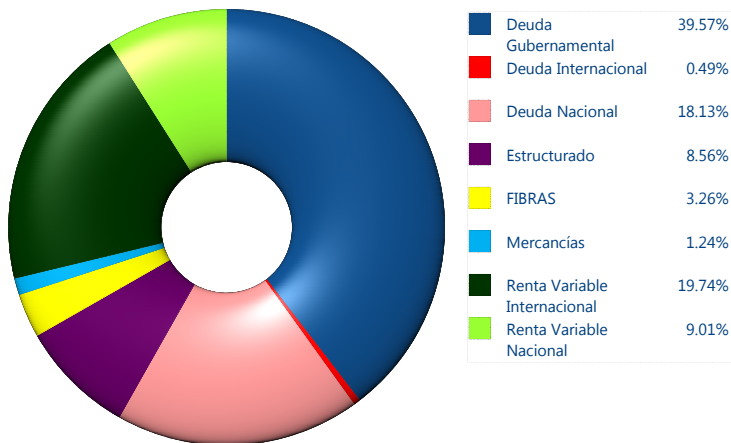
\$185,370



\*Cifras en millones de pesos

Contiene el efecto de fusiones, cortes transversales y transferencias por edad. Para mayor información consultar: <http://www.consar.gob.mx/gobmx/Aplicativo/Factsheets/EC/ECSAR.pdf>

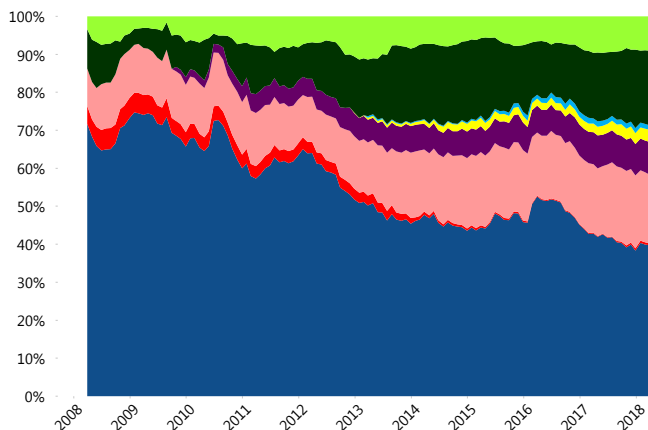
#### II) Inversiones



Tipo de Instrumento		Banamex (SB3)	Sistema Básicas 3**
Renta Variable Nacional	Renta Variable Nacional	9.01%	6.45%
	<b>Total</b>	<b>9.01%</b>	<b>6.45%</b>
Renta Variable Internacional	Renta Variable Internacional	19.74%	16.85%
	<b>Total</b>	<b>19.74%</b>	<b>16.85%</b>
Mercancías	Mercancías	1.24%	0.39%
	<b>Total</b>	<b>1.24%</b>	<b>0.39%</b>
FIBRAS	FIBRAS	3.26%	2.90%
	<b>Total</b>	<b>3.26%</b>	<b>2.90%</b>
Estructurado	Estructurados	8.56%	6.25%
	<b>Total</b>	<b>8.56%</b>	<b>6.25%</b>
Deuda Nacional	Aerolíneas	0.00%	0.01%
	Alimentos	0.83%	0.91%
	Automotriz	0.10%	0.13%
	Banca de Desarrollo	2.01%	1.50%
	Bancario	0.98%	1.23%
	Bebidas	0.56%	0.64%
	Cemento	0.06%	0.05%
	Centros Comerciales	0.02%	0.07%
	Consumo	0.41%	0.26%
	Deuda CP	0.00%	0.00%
	Empresas Productivas del Estado	0.35%	2.53%
	Estados	0.28%	0.47%
	Europesos	4.58%	3.02%
	Grupos Industriales	0.89%	0.65%
	Infraestructura	3.31%	3.76%
	Inmobiliario	0.09%	0.07%
	Otros	0.82%	0.97%
	Papel	0.12%	0.09%
	Serv. Financieros	0.38%	0.40%
	Siderúrgica	0.00%	0.00%
Telecom	0.90%	1.15%	
Transporte	0.37%	0.59%	
Vivienda	1.06%	1.52%	
<b>Total</b>	<b>18.13%</b>	<b>20.01%</b>	
Deuda Internacional	Deuda Internacional	0.49%	1.03%
	<b>Total</b>	<b>0.49%</b>	<b>1.03%</b>
Deuda Gubernamental	BONDESD	0.00%	0.78%
	BONOS	13.20%	11.01%
	BPA182	0.00%	0.01%
	CBIC	7.50%	3.30%
	CETES	0.00%	3.71%
	REPORTO	0.74%	2.44%
	UDIBONO	15.55%	24.04%
	UMS	2.58%	0.83%
	<b>Total</b>	<b>39.57%</b>	<b>46.12%</b>
	<b>Total</b>	<b>100.00%</b>	<b>100.00%</b>

\*\*Considera las inversiones de todo el grupo de SIEFORES Básicas 3  
Cifras al cierre de abril de 2018

#### Evolución de Inversiones



### III) Desempeño

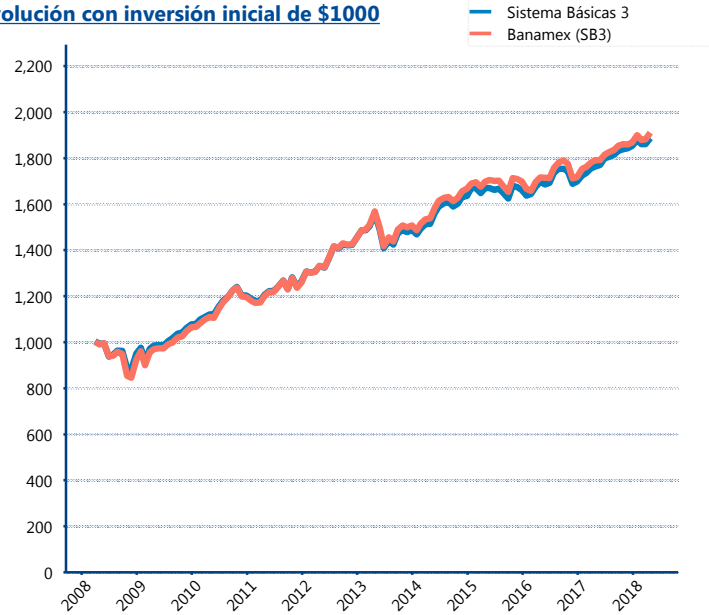
#### Rendimiento Bolsa

Tipo	Banamex (SB3)	Sistema Básicas 3
1 año	6.46%	6.86%
2 años	5.49%	5.54%
3 años	4.13%	4.27%
5 años	4.00%	3.91%

#### Indicador de Rendimiento Neto

Siefore	IRN %
Profuturo (SB3)	7.35%
SURA (SB3)	7.11%
<b>Banamex (SB3)</b>	<b>6.63%</b>
PensionISSSTE (SB3)	6.57%
Coppel (SB3)	6.39%
Metlife (SB3)	6.27%
Azteca (SB3)	6.17%
Principal (SB3)	6.05%
XXI-Banorte (SB3)	5.98%
Invercap (SB3)	5.36%
Inbursa (SB3)	5.28%
Promedio Simple	6.29 %
Promedio Ponderado	6.50 %

#### Evolución con inversión inicial de \$1000



Construido con el precio de la Siefore registrado en la Bolsa Mexicana de Valores

### IV) Medidas de sensibilidad y riesgos

#### Evolución del Plazo Promedio Ponderado

